



# 中華科技大學

## 企業管理系

### 101 學年度校友滿意度報告

中華民國 102 年 12 月

## 壹、目前狀況

參與調查的企業管理系畢業生 140 人中，至私人企業就業者有 134 人（95.7%）、國內升學者有 4 人（2.9%）、待業者有 2 人（1.4%）。

表 1 企業管理系畢業生目前狀況表

	人數	百分比
升學-國內	4	2.9%
就業-私人企業	134	95.7%
待業	2	1.4%
總和	140	100%

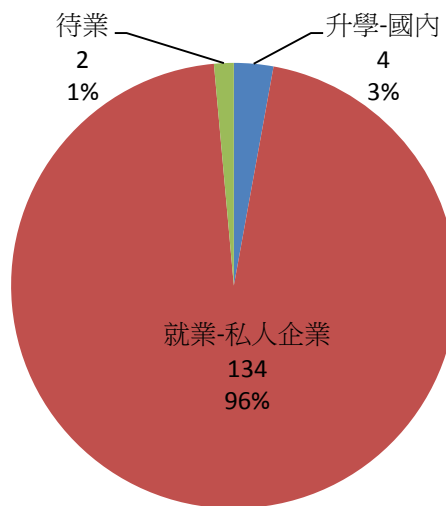


圖 1 企業管理系畢業生目前狀況

## 貳、就業情形與就業滿意度調查

### 一、 就業情形

#### 1、 畢業後花多少時間找到第一份工作

參與調查的企業管理系畢業生中，共有 136 人就業，其中，畢業（或退伍）後 4 個月內找到工作者有 42 人（30.9%）、畢業前已有專職工作者有 35 人（25.7%）、畢業（或退伍）後 6 個月內找到工作者有 28 人（20.6%）、畢業（或退伍）後 5 個月內找到工作者有 17 人（12.5%）、畢業（或退伍）後 3 個月內找到工作者有 8 人（5.9%）、畢業（或退伍）後 2 個月內找到工作者有 4 人（2.9%）、立即就業者有 2 人（1.5%）。

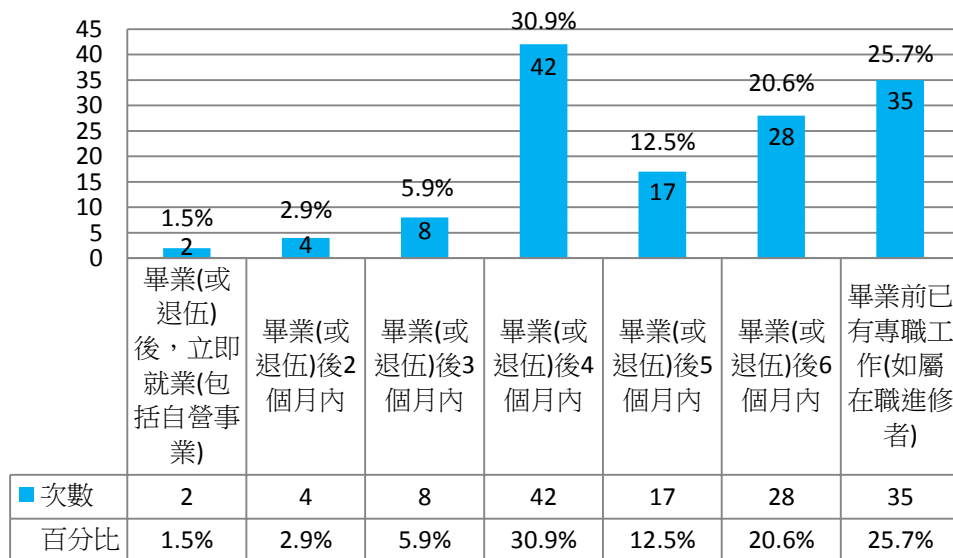


圖 2 企業管理系畢業生找工作時間

## 2、工作職業

參與調查的企業管理系畢業生中，共有 136 人就業，其中，擔任事務工作人員有 39 人（29%）、服務工作人員及售貨員有 33 人（24%）、技術員及助理專業人員有 28 人（21%）、技術工及有關工作人員有 26 人（19%）、專業人員有 6 人（4%）、民意代表.行政主管.企業主管及經理人有 4 人（3%）。

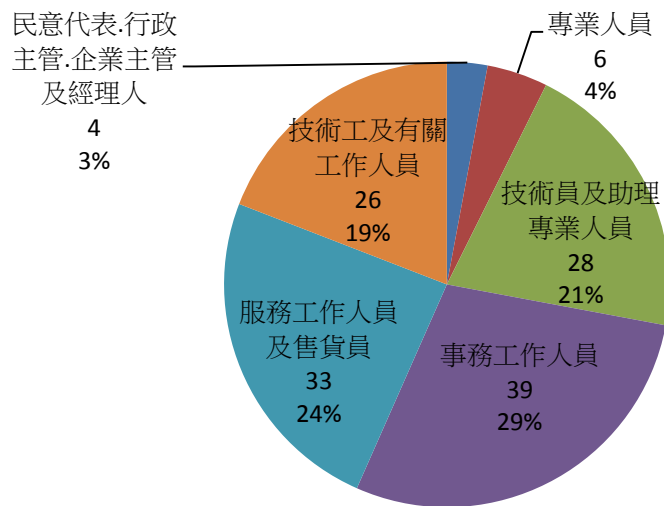


圖 3 企業管理系畢業生之工作職業

### 3、每月工作收入

參與調查的企業管理系畢業生中，共有 136 人就業，每月工作收入 25,001 至 35,000 元者有 76 人（56%）、35,001 至 45,000 元者有 46 人（34%）、55,001 元以上者有 6 人（4%）、45,001 至 55,000 元者有 5 人（4%）、15,001 至 25,000 元者有 3 人（2%）。

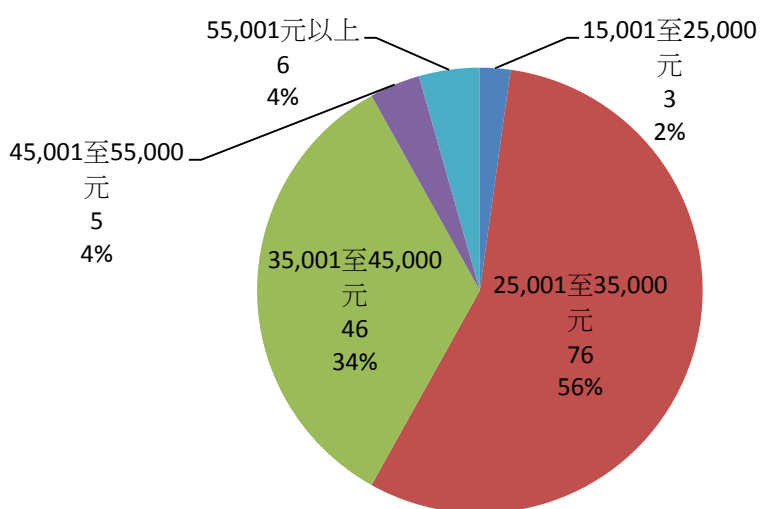


圖 4 企業管理系畢業生每月工作收入

#### 4、找到工作管道

參與調查的企業管理系畢業生中，共有 136 人就業，利用媒體網路者有 84 人（62%）親朋好友推薦有 26 人（19%）、就業博覽會者有 12 人（9%）、自行創業者有 8 人（6%）、老師或院系推薦者有 5 人（3%）、國家考試者有 1 人（1%）。

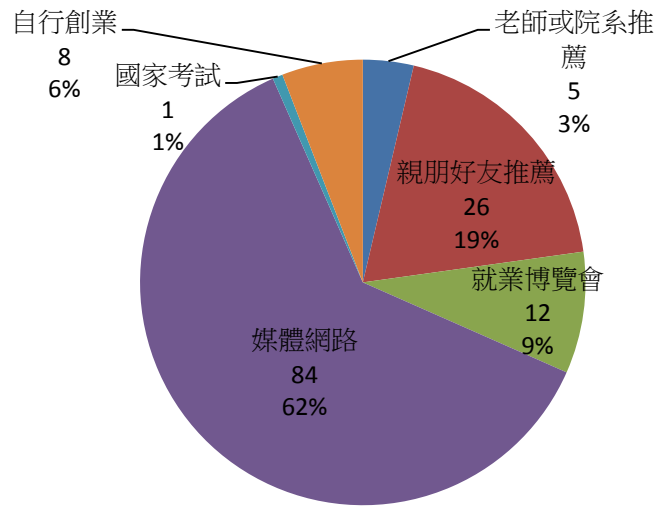


圖 5 企業管理系畢業生找工作之管道

## 5、選擇目前工作的原因

企業管理系畢業生選擇目前工作的原因主要為待遇福利佳有 103 人次 (24.4%)，其次為工作時間合適有 74 人次 (17.5%)、工作內容符合志趣有 73 人次 (17.3%)，其餘依次為公司知名度佳、工作地點適合、工作內容符合所學、自行創業、有進修機會、找不到其他工作機會、國家考試分發。

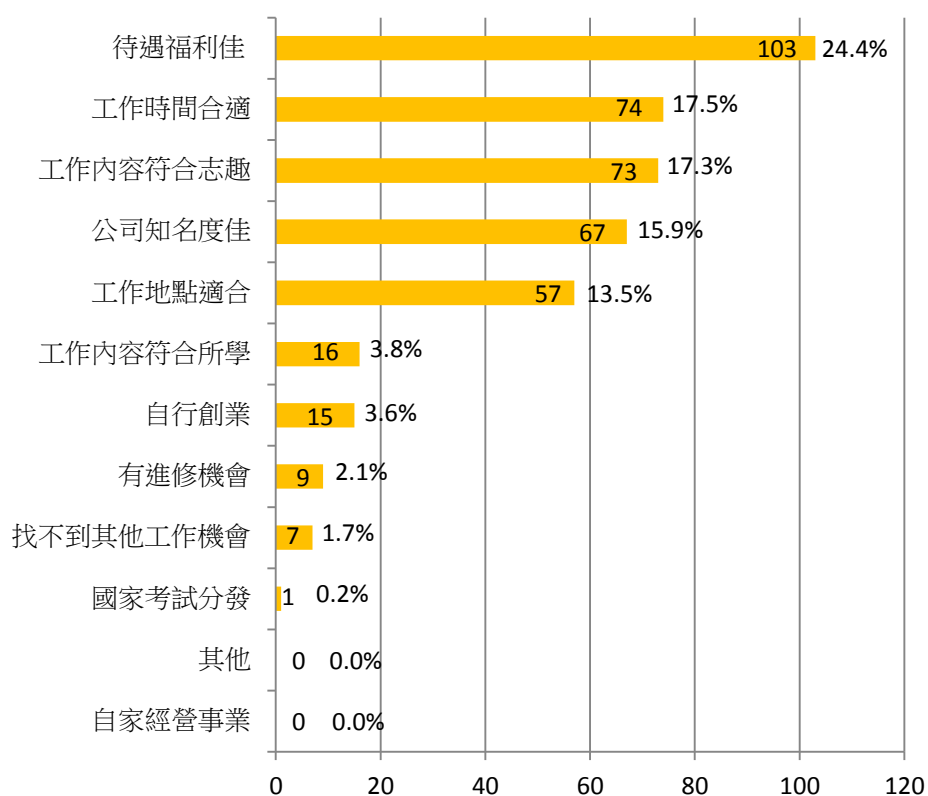


圖 6 企業管理系選擇目前工作原因

## 6、影響求職成功的因素

企業管理系畢業生認為影響其求職成功的因素主要為外語能力 126 人次(22.4%)、電腦能力 123 人次(21.9%)、專業知識 59 人次(10.5%)，其餘依次為學校聲望、相關工作經驗、學習成績、個人興趣、人際關係、綜合能力、學歷、獲獎及資格證書或證照、個人品德。

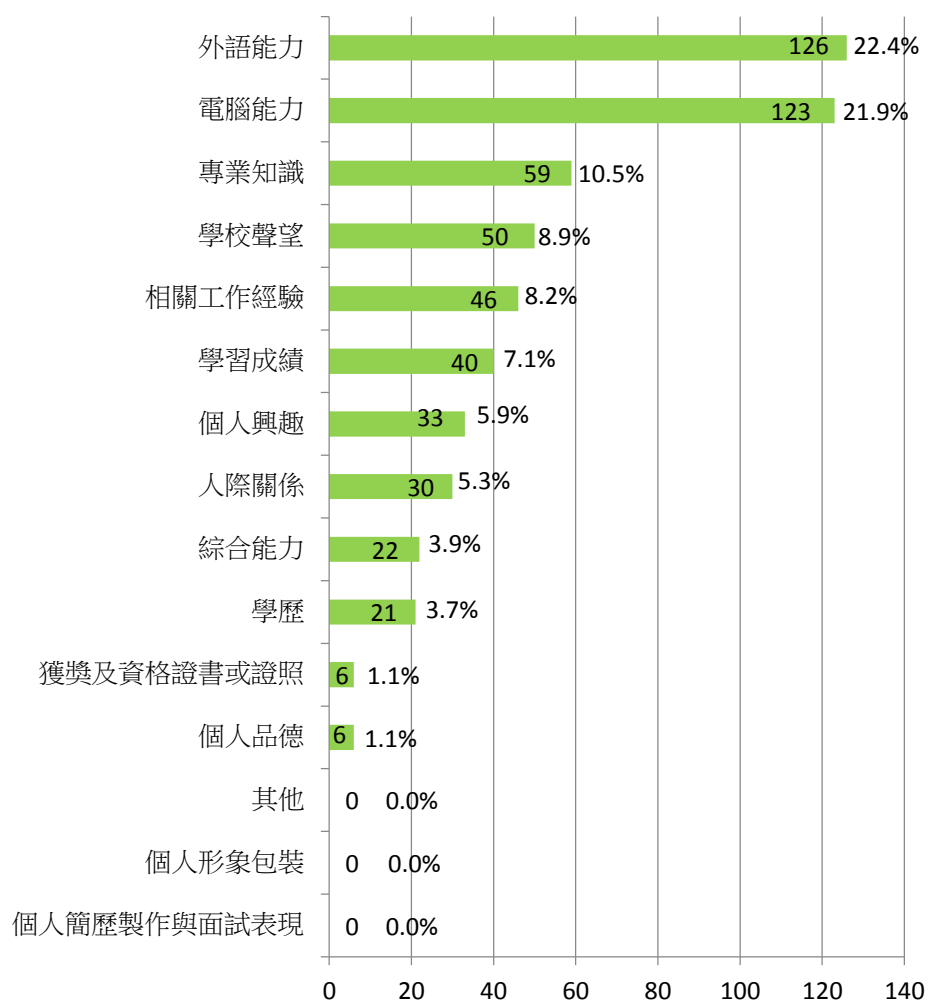


圖 7 企業管理系畢業生求職成功影響因素



## 二、工作內容與學校課程配合程度

企業管理系畢業生在「在校所學與目前工作相關」題項中，「同意」者有 130 人（95.6%）；「在校所學專業課程對您的工作有幫助」題項中，「同意」者有 134 人（98.5%）。

表 2 企業管理系畢業生工作內容與學校課程配合程度

題項	平均數	非常 同意	同意	無意見	不同意	非常不 同意
在校所學與目前工作相關	3.97	1 (0.7%)	130 (95.6%)	5 (3.7%)	0 (0.0%)	0 (0.0%)
在校所學專業課程對您的 工作有幫助	4	1 (0.7%)	134 (98.5%)	1 (0.7%)	0 (0.0%)	0 (0.0%)

## 參、工作滿意度調查

企業管理系畢業生整體就業滿意度為 3.86 分，其中，以「總體來說，

我滿意我現在的工作」分數最高，為 4.15 分。

表 3 企業管理系畢業生工作滿意度

題項	平均數	非常 同意	同意	無意見	不同意	非常不 同意
總體來說，我對我的工作 同仁感到滿意	3.76	31 (22.8%)	41 (30.1%)	64 (47.1%)	0 (0.0%)	0 (0.0%)
總體來說，我對我的直屬 長官感到滿意	3.85	1 (0.7%)	114 (83.8%)	21 (15.4%)	0 (0.0%)	0 (0.0%)
總體來說，我滿意我現在 的工作	4.15	26 (19.1%)	104 (76.5%)	6 (4.4%)	0 (0.0%)	0 (0.0%)
相較於其他公司，我對本 公司感到滿意	4.01	13 (9.6%)	112 (82.4%)	11 (8.1%)	0 (0.0%)	0 (0.0%)
依我所擁有的技能與付出 的努力，我滿意我現在的 薪水您以在母校就讀為榮	3.51	1 (0.7%)	67 (49.3%)	68 (50.0%)	0 (0.0%)	0 (0.0%)
目前為止，我對於自己在 本公司內的成長感到滿意	3.69	11 (8.4%)	68 (51.9%)	52 (39.7%)	0 (0.0%)	0 (0.0%)
我對本公司提供讓我未來 有成就的機會感到滿意	4.07	11 (8.1%)	123 (90.4%)	2 (1.5%)	0 (0.0%)	0 (0.0%)
整體就業滿意度	3.86					

## 肆、對母校教育品質看法

### 一、個別滿意度

企業管理系畢業生對學校個別滿意度的平均數都在 3.5 分以上，其中，以「透過學校舉辦的演講與交流活動，有助於學生與業界接觸的機會」最高，為 4 分。

表 4 企業管理系畢業生對學校個別滿意度

題項	平均數	非常同意	同意	無意見	不同意	非常不同意
學校規劃的課程學習，有助於專業上的養成	3.58	0 (0.0%)	81 (57.9%)	59 (42.1%)	0 (0.0%)	0 (0.0%)
學校開課能滿足我工作上的需求	3.86	27 (19.3%)	67 (47.9%)	46 (32.9%)	0 (0.0%)	0 (0.0%)
老師的輔導協助，給予我學習生涯規劃上相當的助益	3.8	10 (7.1%)	92 (65.7%)	38 (27.1%)	0 (0.0%)	0 (0.0%)
在學校參加的社團經驗，有助於作為畢業後工作經驗的基礎	3.92	18 (12.9%)	93 (66.4%)	29 (20.7%)	0 (0.0%)	0 (0.0%)
透過學校舉辦的演講與交流活動，有助於學生與業界接觸的機會	4	0 (0.0%)	140 (100%)	0 (0.0%)	0 (0.0%)	0 (0.0%)

1. 您認為在學校學習期間最大的收穫是：

企業管理系畢業生有認為在學校學習期間最大的收穫是「建立了正確的價值觀和人生觀」，共有 47 人（34%），其次為「發展了組織管理等綜合能力」有 38 人（27%）、「紮實的基礎理論和專業知識」有 28 人（20%）、「思考、分析、解決問題的能力」有 27 人（19%）。

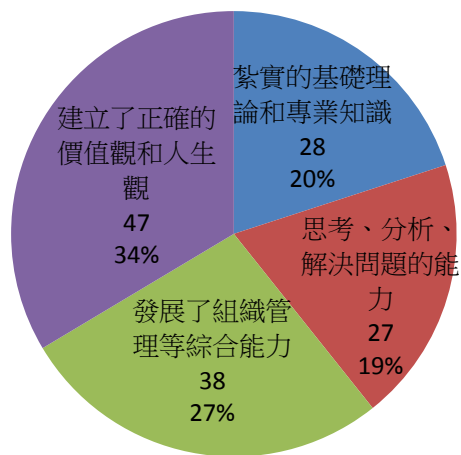


圖 8 企業管理系畢業生在學校學習期間最大的收穫

2. 針對未來工作需求，您認為學校在學生能力的培養上應加強哪方面的訓練，以利職場發展

企業管理系畢業生認為學校在學生能力的培養上應加強的訓練，首先為「外語能力」，共有 118 人次（18.4%），其次為專業課程為 108 人次（16.8%）、實務工作能力 99 人次（15.4%）。

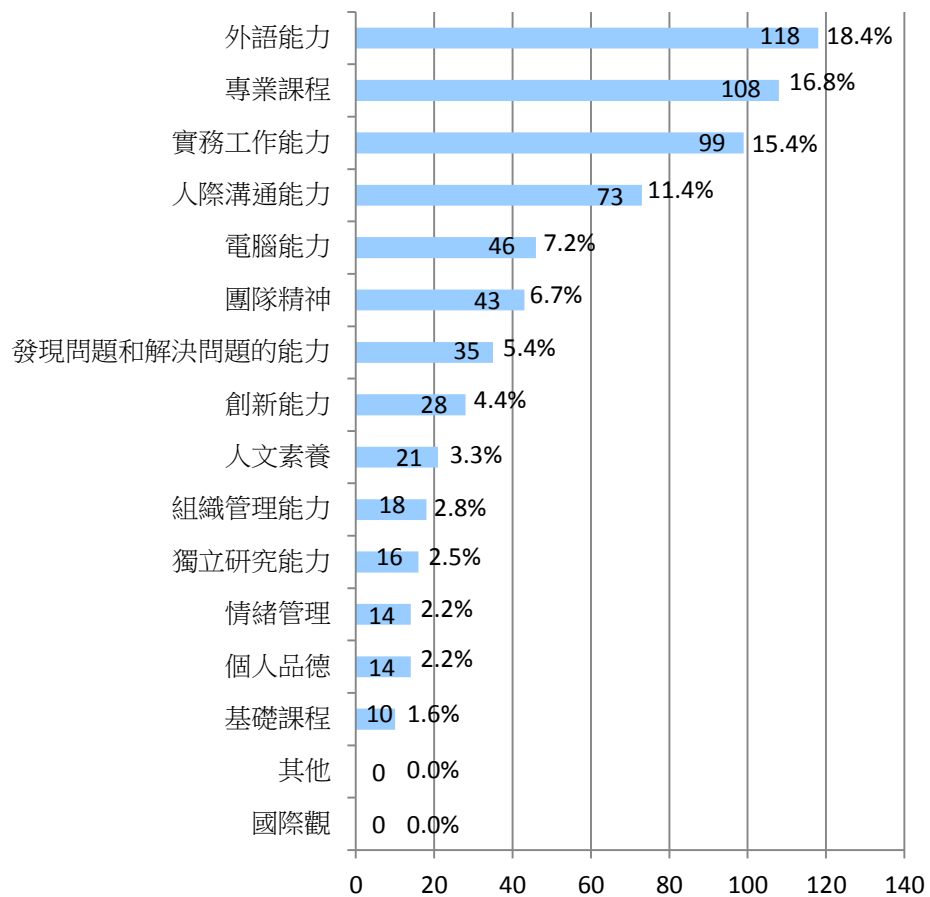


圖 9 學校在學生能力的培養上應加強的訓練

## 二、您畢業後，對學校整體教育品質的看法如何？

企業管理系畢業生，對學校教育品質整體滿意度方面，平均數皆高於

3.7 分以上。

表 5 企業管理系畢業生對學校整體教育品質的看法

題項	平均數	非常 滿意	滿意	無意見	不滿意	非常不 滿意
在接受本校教育之後，您對行政人員的整體感覺	4.02	11 (7.9%)	121 (86.4%)	8 (5.7%)	0 (0.0%)	0 (0.0%)
在接受本校教育之後，您對教師的整體感覺	3.9	10 (7.1%)	106 (75.7%)	24 (17.1%)	0 (0.0%)	0 (0.0%)
在接受本校教育之後，您對您系(所)的整體感覺	3.71	7 (5.0%)	86 (61.4%)	47 (33.6%)	0 (0.0%)	0 (0.0%)
在接受本校教育之後，您對學校的整體感覺	3.81	3 (2.1%)	107 (76.4%)	30 (21.4%)	0 (0.0%)	0 (0.0%)
相較於未入本校之前，在接受本校教育之後，您對自己的整體成長(或學習成就)感覺	3.99	17 (12.1%)	104 (74.3%)	19 (13.6%)	0 (0.0%)	0 (0.0%)

### 三、您畢業後，與母校的互動及各種看法如何？

企業管理系畢業生在「未來事業有成就時，您願意回饋母校」題項上達 4.36 分，其次「您以在母校就讀為榮」達 4.14 分，平均數皆高於 3.7 分以上。

表 6 企業管理系畢業生畢業後與母校的互動

題項	平均數	非常 同意	同意	無意見	不同意	非常不 同意
您會常常向親朋好友分享 在本校學習的經驗	3.77	2 (1.4%)	104 (74.3%)	34 (24.3%)	0 (0.0%)	0 (0.0%)
您會與母校師長經常聯繫	4.08	29 (20.7%)	93 (66.4%)	18 (12.9%)	0 (0.0%)	0 (0.0%)
您會參加系友會或學校相 關的校友會	3.81	12 (8.6%)	89 (63.6%)	39 (27.9%)	0 (0.0%)	0 (0.0%)
您會關心母校的各項訊息	3.84	12 (8.6%)	93 (66.4%)	35 (25.0%)	0 (0.0%)	0 (0.0%)
您以在母校就讀為榮	4.14	24 (17.1%)	112 (80.0%)	4 (2.9%)	0 (0.0%)	0 (0.0%)
未來事業有成就時，您願 意回饋母校	4.36	76 (54.3%)	39 (27.9%)	25 (17.9%)	0 (0.0%)	0 (0.0%)